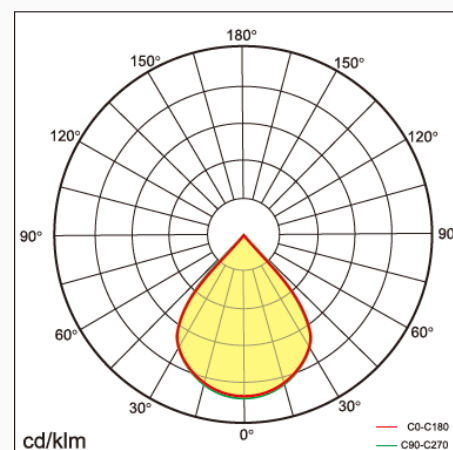
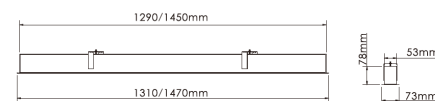



EINBAULEUCHTEN

RAY-Y



Einbauleuchten für Büro- und Wohnbeleuchtung Mit einem äußerst schlichten Design und herausragender Handwerkskunst bietet die Leuchte eine exquisite Optik und eine reiche Haptik. Ausgestattet mit einem Mikroreflektor und einer blendfreien Abdeckung ermöglicht sie einen Abstrahlwinkel von 75° und einen perfekten Lichtaustritt. Das Design umfasst einen schmalen Rahmen, unabhängige lineare LED-Module sowie eine Ein- und Ausdrückstruktur, was die Installation und Wartung erheblich erleichtert. Die Leuchte ist für rahmenlose und eingelassene Installationen geeignet. Produktmerkmale Leistungsaufnahme der Leuchte: 30W / 35W Lichtstrom: 3200lm / 3600lm Farbtemperatur (CCT): 3000K / 4000K / 6000K Farbwiedergabeindex (CRI): >80 Symmetrische Lichtverteilung: 75° UGR-Wert: <18 Dimmfunktion: 1-10V Dimmen / DALI Dimmen Farben: Silber / Weiß / Schwarz Garantie: 5 Jahre

Typ Nr.	Lumen	Leistung	UGR	Abstrahlwinkel	(L*B*H)m
RAY_Y-131-3/4/6k-ONOFF	3200lm↓	30W↓	□18	75°	1310*73*78mm
RAY_Y-131-3/4/6k-1-10V	3200lm↓	30W↓	□18	75°	1310*73*78mm
RAY_Y-131-3/4/6k-DALI	3200lm↓	30W↓	□18	75°	1310*73*78mm
RAY_Y-147-3/4/6k-ONOFF	3600lm↓	35W↓	□18	75°	1470*73*78mm
RAY_Y-147-3/4/6k-1-10V	3600lm↓	35W↓	□18	75°	1470*73*78mm
RAY_Y-147-3/4/6k-DALI	3600lm↓	35W↓	□18	75°	1470*73*78mm

Die Werte sind Bemessungswerte. nr-licht setzt bewährte und geprüfte Komponenten von führenden Lieferanten ein. Dennoch kann es bei einzelnen LEDs während ihrer Nennlebensdauer vereinzelt zu technologisch bedingten Ausfällen kommen. Auf internationalen Standards besteht für den Nominallichtstrom und die Anschlusslast eine Toleranz von +- 10%. Die Werte gelten, wenn nichts anders angegeben, für eine Umgebungstemperatur von 25°.

Die Produkte von nr-licht unterliegen einer kontinuierlichen Weiterentwicklung. Wir behalten uns vor, ohne weitere Publikation technische oder formale Änderungen an unseren Produkten vorzunehmen.